



DÉCOUVREZ
LIÈGE



VISITES GUIDÉES POUR GROUPES DE PERSONNES À BESOINS SPÉCIFIQUES



HORS-CHÂTEAU ENTRE PATRIMOINE ET MUSÉES

Au départ de la place Saint-Barthélemy, découvrons cette partie historique de la cité et ses monuments. Aujourd'hui, on y trouve des antiquaires et de nombreux musées : le Grand Curtius et ses cours intérieures (fermées le mardi), Vie wallonne, Ansembourg, Luminaire... Après la collégiale Saint-Barthélemy, la rue Hors-Château nous présente son patrimoine classé et ses impasses. Située jadis à l'extérieur des remparts érigés au début du XI^e siècle, on peut y voir de belles et riches demeures des XVII^e et XVIII^e siècles, la célèbre Montagne de Bueren, impressionnant escalier de 374 marches partant à l'assaut de la colline de la citadelle. Enfin, sur la place du Marché, devant l'hôtel de ville du XVIII^e siècle, se dresse la fontaine du Perron, symbole des libertés liégeoises.

Après avoir découvert au loin le palais des princes-évêques et l'opéra, terminons notre visite devant l'ancienne halle aux viandes, construite au XVI^e siècle par la corporation des Mangons et aujourd'hui dédiée à l'accueil des touristes avec la maison du tourisme.

N.B. : sous réserve d'accessibilité pour certains endroits en fonction des horaires d'ouverture.

Pour tous types de personnes à besoins spécifiques.

Chiens-guides bienvenus.



LA CATHÉDRALE ET LE CARRÉ

Départ devant la Galerie Saint-Lambert, place Saint-Lambert. Fin à la cathédrale Saint-Paul.

L'antique quartier de l'Île est un des plus vieux de la cité et son origine remonte au XI^e siècle avec la création du célèbre Carré caractérisé par ses rues orthogonales. Aujourd'hui, on y retrouve des lieux de sortie avec des salles de spectacle, des cinémas, des bistros et des restaurants, ainsi que les endroits dédiés au shopping. Laissez-vous guider pour découvrir ce quartier typique à l'ambiance chaleureuse qui fait la réputation de Liège. La cathédrale Saint-Paul est une ancienne collégiale fondée au X^e siècle et reconstruite aux XIII^e et XIV^e siècles. Elle abrite aujourd'hui de nombreuses œuvres provenant de l'ancienne cathédrale Notre-Dame-et-Saint-Lambert détruite à la Révolution.

N.B.: la cathédrale est ouverte de 8 à 17 h et sous réserve d'accessibilité en fonction des offices religieux.

Pour tous types de personnes à besoins spécifiques.

Chiens-guides bienvenus



LES COTEAUX DE LA CITADELLE (*** GUIDE MICHELIN)

À quelques pas du centre historique, laissez-vous emmener au long des sentiers et des vieux murs pour un voyage au fil du temps... Avec plus de soixante monuments et cinq sites classés, les coteaux de la citadelle recèlent de multiples témoignages du paysage ancien de la ville. On y découvre des sites spectaculaires comme les fameux escaliers de la Montagne de Bueren ou les panoramas depuis la colline de la citadelle. Mais on y fait aussi des expériences plus intimes : traverser un dédale de cours, d'escaliers, de venelles, cheminer sur les sentiers, à travers prés ou à travers bois, bref découvrir la campagne en plein cœur de la ville contemporaine.

N.B.: pour bons marcheurs. De 9 à 18h (été) et de 9 à 17h (hiver).

Promenade commentée adaptée pour déficients auditifs, cognitifs et visuels (bons marcheurs, accompagnateurs indispensables, dans les sentiers, jardins, escaliers et les rues en pente qui jalonnent la colline de la citadelle). (Chiens guides bienvenus).



RESTAURATION

Accueil café et repas de midi ou du soir pour des groupes de minimum 15 personnes : voir nos propositions sur le site www.visitezliege.be/fr/restauration.

Dans notre brochure **Liège groupes** disponible à l'office du tourisme ou sur le site www.visitezliege.be, vous trouverez dans le formulaire de réservation tous les renseignements demandés ainsi que nos tarifs. Nous vous invitons toutefois à établir un contact préalable avec notre référent PMR qui peut vous apporter toutes les informations et tous les conseils utiles à votre réservation. Nous vous remercions également de bien vouloir nous préciser la composition du groupe.

- nombre de personnes en fauteuil roulant
- nombre de personnes marchant difficilement
- nombre de personnes aveugles
- nombre de personnes malvoyantes
- nombre de personnes sourdes
- nombre de personnes malentendantes
- nombre de personnes avec difficulté de compréhension
- nombre de personnes iléo, colo ou urostomisées
- nombre d'accompagnateurs
- nombre de chiens-guides
- nombre de chiens d'aide

Pour les groupes de personnes à déficience auditive, un supplément pour la traduction en langue des signes doit être prévu: renseignements au SISW (service d'interprétation en langue des sourds de Wallonie), Tél. : 081 26 05 05 - 0478 31 52 53. sisw@swing.be - www.sisw.be





Communications importantes :

Il est demandé aux responsables du groupe de veiller au strict respect des horaires de la journée pour ne pas nuire au bon déroulement de celle-ci. Ainsi, veuillez bien vous présenter au lieu de rendez-vous préalablement convenu avec l'office du tourisme quinze minutes avant l'heure de la première visite pour régler d'éventuels détails pratiques ou administratifs et pour assurer le confort préalable des participants.

Votre programme ne pourra avoir lieu qu'en fonction de la disponibilité ou non du ou des guide(s) spécialisé(s) le jour de votre visite.

La durée mentionnée des circuits n'a qu'une valeur indicative. Cette modalité sera à régler d'un commun accord entre le client, l'office du tourisme et le guide : la visite sera adaptée en fonction des particularités du public ou des conditions particulières. Ainsi, nous vous conseillons de prévenir notre référent PMR du degré de sévérité du handicap des membres du groupe. Dans le cas précis des fauteuils roulants, nous vous prions de nous préciser de quel type de matériel les participants disposent (leur permettant une autonomie partielle ou complète ou si un accompagnant est prévu pour chaque personne). Le groupe devra toutefois comprendre un minimum de deux accompagnants.


Les visites guidées sont prévues pour un maximum bien défini de personnes par guide afin de garantir un confort d'écoute et de déplacement. Ce quorum peut être adapté en accord avec notre référent PMR et le guide. Aucune réclamation ne pourra être introduite si un groupe est en surnombre et amène ainsi de l'inconfort lors de la visite.




VISITEZ
LIÈGE.be

INFOS :

OFFICE DU TOURISME
Halle aux viandes
13, quai de la Goffe


 +32 (0) 4 221 92 21

 +32 (04) 221 92 22

info@visitezliege.be

www.visitezliege.be

Personne de contact PMR Monsieur Johan CRESPIN
Halle aux viandes, 4 rue de la Boucherie

 +32 4 221 93 06

johan.crespin@liege.be

En collaboration avec **l'Echevinat de l'Environnement et de la Vie sociale**
Service AccessPlus



**Échevinat de
l'Environnement
et de la Vie sociale**
— Service AccessPlus —

